

Innovative Blended Language Upskilling

Inovativni kurs engleskog jezika za odrasle

UPUTSTVO ZA KORISNIKE



A UVOD

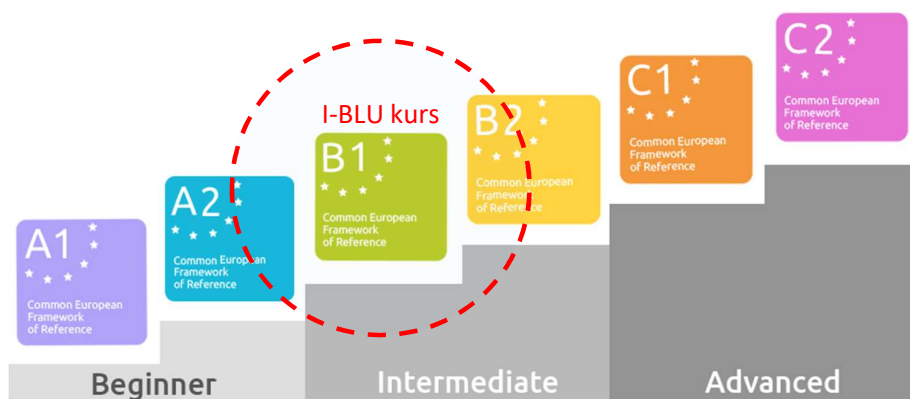
Šta je I-BLU i kome je namenjen



I-BLU je moderan kurs za odrasle učenike engleskog jezika na naprednom B1 nivou CEFR-a, razvijen međunarodnim partnerstvom u okviru programa Erasmus+, uz podršku Nacionalne službe za zapošljavanje Republike Srbije.

Kurs je namenjen za besplatno korišćenje od strane učenika - polaznika, nastavnika i institucija. Korisnicima je na raspolaganju više od 200 časova jezičkih aktivnosti, organizovanih u šest tematskih celina, posebno osmišljenih za unapređenje komunikativne kompetencije.

Kao takav, I-BLU je posebno podesan za odrasle koji koriste engleski u savremenim uslovima života i rada.





Koje su prednosti I-BLU kursa?



Prilagodljivost individualnim potrebama učenika

I-BLU se sastoji od šest zasebnih tematskih kurseva, što polaznicima omogućuje da odaberu kurs u skladu sa svojim potrebama i individualnim stilom učenja.

Fleksibilnost

I-BLU je jednostavan za korišćenje i krajnje fleksibilan, i omogućava učenicima da rade sopstvenim tempom, kombinujući onlajn učenje sa učenjem licem u lice.

Interaktivna vežbanja

I-BLU je izrazito interaktivan kurs, sa ciljem da pospeši razvoj komunikativnih veština: razumevanje teksta i govora, kao i pisano i usmeno izražavanje.

Optimalna primena savremene tehnologije

Savremena platforma za učenje omogućuje univerzalan pristup vežbanjima putem računara ili mobilnog uređaja.

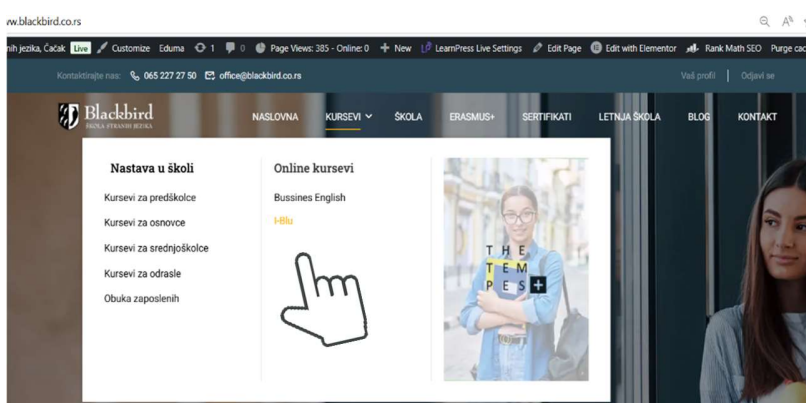
Podrška u učenju

Kurs podržava opcije samostalnog učenja, kao i učenja sa nastavnikom. Ishodi I-BLU kursa su usaglašeni sa standardima CEFR-a, Zajedničkog evropskog okvira za jezike. Korisnicima preporučujemo podršku na veb stranici našeg projekta, www.iblu-project.eu

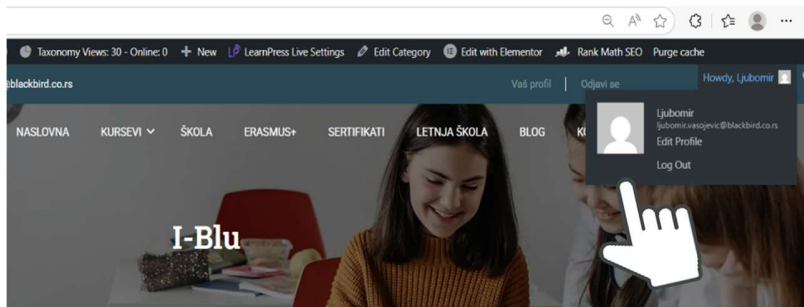
B PRISTUP PLATFORMI I ODABIR KURSA

Pristup platformi sa I-BLU kursom je u tri koraka:

Korak 1: idite na www.blackbird.co.rs , otvorite stranicu 'kursevi', zatim odaberite 'I-BLU' u padajućoj listi.



Korak 2: da bi dobili pristup vežbanjima, potrebno je da unesete nekoliko osnovnih podataka i otvorite svoj korisnički nalog...



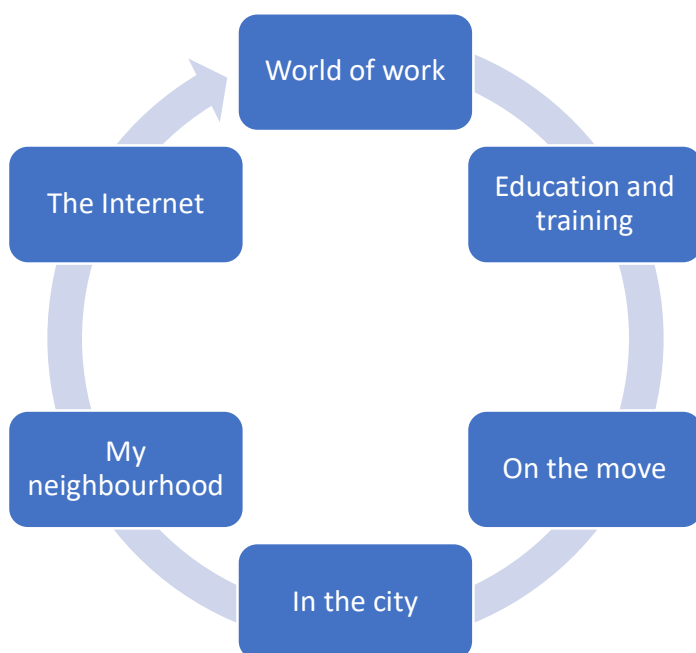
Korak 3: Odaberite kurs i počnite sa vežbanjem.

Odabir I-BLU kursa engleskog jezika

Najbolji način da počnete da učite je da izaberete kurs koji najbolje odgovara vašim potrebama, odnosno socijalnom kontekstu u kome najviše koristite engleski:

The World of Work: Ovde možete učiti engleski jezik za posao i profesionalne svrhe: od razgovora za posao, do organizovanja sastanaka i prezentacija, Svet rada će vam pomoći da komunicirate na engleskom jeziku u brojnim situacijama vezanim za posao.

Education and Training: Ovaj kurs je namenjen onim polaznicima kojima je engleski jezik potreban za akademske i profesionalne veštine.

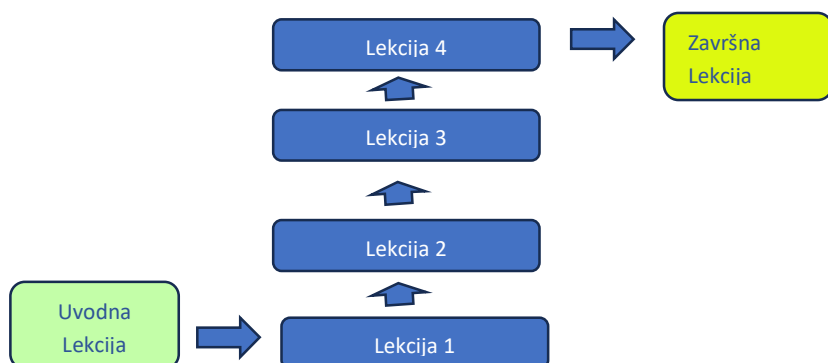


C STRUKTURA I ORGANIZACIJA I-BLU KURSA

I-BLU kurs engleskog jezika je posebno osmišljen da omogući

- razvoj veština razumevanja teksta ili govora
- usvajanje novog vokabulara
- sticanje sigurnosti u korišćenju gramatičkih struktura
- vežbanje pravopisa ili izgovora, itd.

Aktivnosti unutar svake lekcije prate metodološki redosled i njihovi ishodi su često međusobno povezani. Najbolji efekat učenja se postiže kada lekcije slede redosled kojim su raspoređene u datom Modulu:



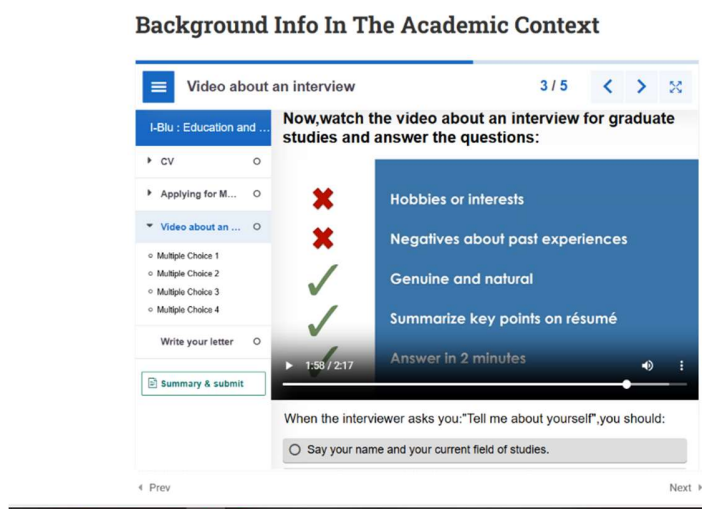
Struktura modula omogućuje učnicima da odaberu željeni način učenja:

- Samostalno učenje: ovo je scenario nezavisnog učenja, gde učenik koristi platformu sa vežbanjima bez pomoći nastavnika.
 - Učenje uz pomoć nastavnika: u scenariju tzv. 'kombinovanog' učenja, učenik uz pomoć nastavnika nadograđuje kompetencije stečene samostalnim radom na platformi.
-

Vrste aktivnosti i jezičke veštine

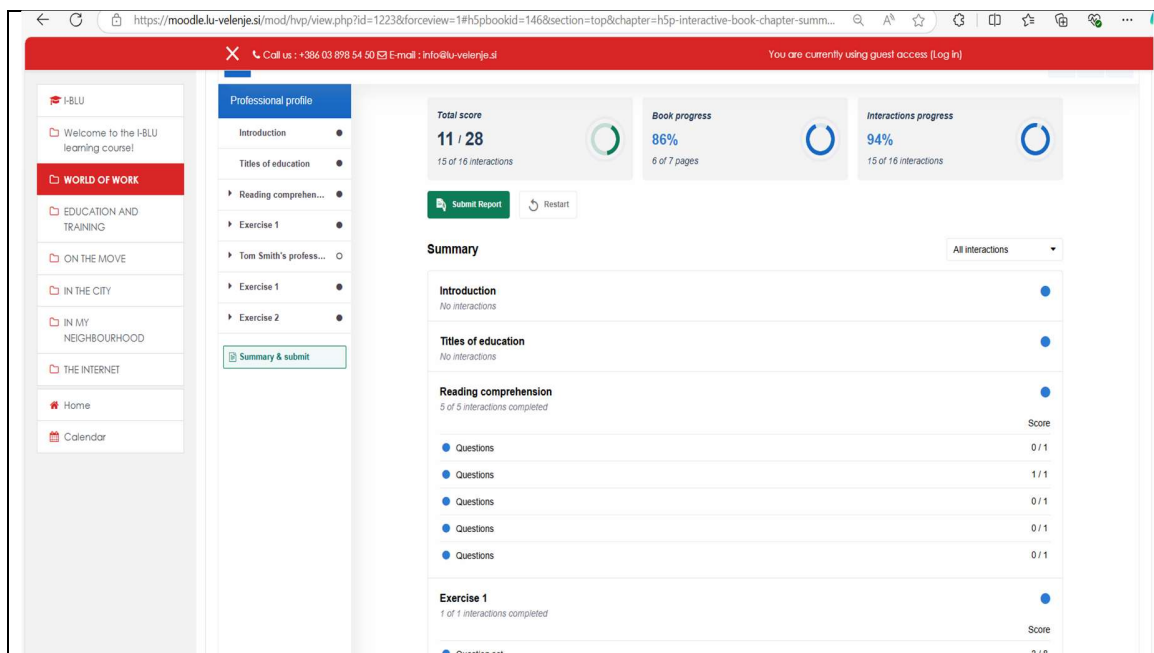
Aktivnosti u okviru kursa I-BLU za polaznike osmišljene su da razvijaju kompletan skup jezičkih veština, kao i da prošire vokabular polaznika i poboljšaju tečnost usmene i pisane komunikacije. Kombinovani ('blended') format kursa omogućava polaznicima da izaberu željenu kombinaciju aktivnosti i fokusiraju se na veštine koje preferiraju.

Vrste aktivnosti uključuju višestruki izbor, popunjavanje praznina i prevlačenje i ispuštanje, ali i pitanja otvorenog tipa i pisane zadatke.

The screenshot shows a learning interface with a video player and a list of activities. The video player is titled "Background Info In The Academic Context" and "Video about an interview". It shows a video with a progress bar at 1:38 / 2:17. The video content includes a list of activities: "Hobbies or interests" (marked with a red X), "Negatives about past experiences" (marked with a red X), "Genuine and natural" (marked with a green checkmark), and "Summarize key points on résumé" (marked with a green checkmark). Below the video player, there is a question: "When the interviewer asks you: 'Tell me about yourself', you should:" with a radio button option "Say your name and your current field of studies." The interface also includes a sidebar with a menu, a "Summary & submit" button, and navigation arrows for "Prev" and "Next".

Kako izmeriti učinak

Za polaznike je veoma važno da budu u mogućnosti da prate i mere napredak u učenju. I-BLU kurs za polaznike omogućava različite opcije za redovnu i sistematsku proveru napretka polaznika ka nivou B1 i više. Većina aktivnosti u okviru I-BLU kursa za polaznike omogućiće vam da proverite i analizirate svoje odgovore. Na kraju svake Lekcije moći ćete da proverite svoj rezultat. Vođenje evidencije o vašem učinku pomoći će vam da organizujete učenje i postignete bolje rezultate.



The screenshot displays a Moodle LMS interface for a course. The top navigation bar is red and contains contact information: "Call us : +386 03 878 54 50" and "E-mail : info@lu-velenje.si". It also indicates "You are currently using guest access (Log In)".

The main content area is divided into several sections:

- Professional profile:** A sidebar menu with items like "Introduction", "Titles of education", "Reading comprehension...", "Exercise 1", and "Tom Smith's profess...".
- Summary:** A central section showing progress metrics:
 - Total score:** 11 / 28 (15 of 16 interactions)
 - Book progress:** 86% (6 of 7 pages)
 - Interactions progress:** 94% (15 of 16 interactions)
- Summary table:** A table listing completed sections and their scores:

Section	Interactions Completed	Score
Introduction	No interactions	0 / 1
Titles of education	No interactions	0 / 1
Reading comprehension	5 of 5 interactions completed	3 / 3
Exercise 1	1 of 1 interactions completed	3 / 8

Međutim, postoji nekoliko tehnika koje možete koristiti da biste merili svoj napredak na sistematičniji način, tokom dužeg vremenskog perioda. Evo nekoliko saveta koje možete koristiti:

- Povratne informacije od drugih učenika ili nastavnika
- Korišćenje jednostavnog obrasca za samoevaluaciju za beleženje napretka u učenju
- Korišćenje NGPT-a
- Korišćenje smernica CEFR CAN-DO deskriptora za merenje napretka u učenju